

# COMUNE DI MONTECICCARDO

STATISTICA 2012





Comune di Monteciccardo  
Via Roma, 33  
61020 - Monteciccardo  
tel 0721910189/0721910586  
fax 0721910190

[e-mail: comune.monteciccardo@provincia.ps.it](mailto:comune.monteciccardo@provincia.ps.it)

<b>Sindaco</b>	<b>FEDERICO GOFFI</b>
<b>Vice Sindaco</b>	<b>MICHELE MORELLI</b>
<b>Assessore</b>	<b>ELISA GIANGOLINI</b>
<b>Assessore</b>	<b>SIMONE GUERRA</b>
<b>Assessore</b>	<b>ALICE PALAZZI</b>



**MONTECICCARDO**

PROVINCIA	PESARO URBINO
UNIONE	PIAN DEL BRUSCOLO
ASUR ZONA TERR.LE	1
AMBITO TER. SOCIALE	1

**MONTECICCARDO**

ALTITUDINE	
MINIMA	58
MASSIMA	526

SUPERFICIE Km <sup>q</sup>	
	25,86

1 GEN 2011

POPOLAZIONE RESIDENTE	
MASCHI	850
FEMMINE	848
TOTALE	1698

DENSITA' POPOLAZIONE Km <sup>q</sup>	65,66
FAMIGLIE RESIDENTI	673

CLASSI D'ETA'	M	F	MF
<5	42	49	91
DA 5 A 9	50	54	104
DA 10 A 14	46	49	95
DA 15 A 19	46	36	82
DA 20 A 64	569	532	1101
OLTRE 65	97	128	225

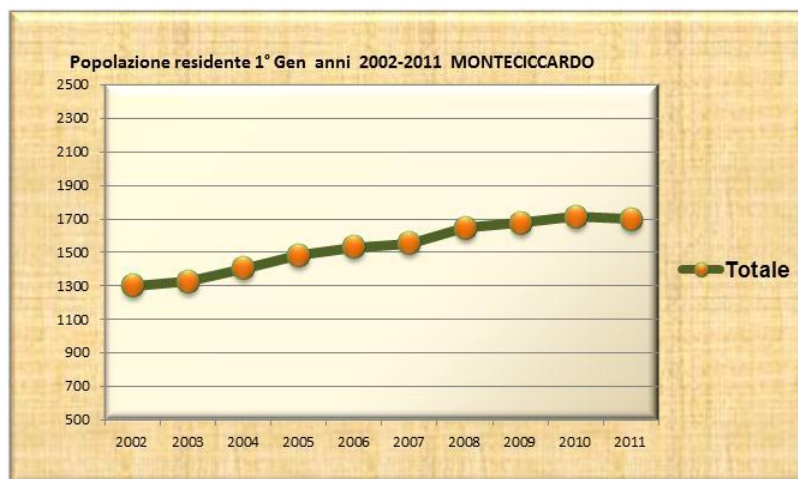
## CLASSI D'ETA' SPECIFICHE 2011

CLASSI	MASCHI	FEMMI NE	TOTALE	CLASSI	MASCHI	FEMMI NE	TOTALE
0-2	20	30	50	20-29	89	103	192
3-5	31	29	60	30-39	150	140	290
6-10	52	54	106	40-49	181	155	336
11-13	26	25	51	50-59	110	99	209
14	9	14	23	60-69	61	61	122
15-18	42	43	85	70-OLTRE	75	102	177
19	13	7	20				
19-29	102	110	212				
30-64	480	429	909				
65-OLTRE	97	128	225				

PAG 1

POPOLAZIONE RESIDENTE ANNO 2002-2011 al 1° Gen MONTECICCARDO			
	MASCHI	FEMMI NE	TOTALE
2002	<b>656</b>	<b>646</b>	<b>1302</b>
2003	677	652	1329
2004	715	690	1405
2005	754	729	1483
2006	779	752	1531
2007	785	769	1554
2008	821	825	1646
2009	840	835	1675
2010	860	854	1714
2011	850	848	1698

Fonte ISTAT Elaborazione Comune



**MONTECICCARDO****STRANIERI RESIDENTI PER SESSO - ANNO 2011**

Stranieri residenti	Maschi	Femmine	Totale
	67	75	142

**INDICI DI VECCHIAIA E INVECCHIAMENTO - ANNI 2004, 2011**

	2011	2010	2009	2008	2007	2006
Vecchiaia	77,59	100,00	72,61	71,28	75,36	75,64
Invecchiamento	12,98	13,07	12,98	12,71	13,00	13,48

**INDICI DELLA POPOLAZIONE - ANNI 2006,2007,2008,2009,2010**

INDICI	2010	2009	2008	2007	2006	2005
Tasso di natalità	9,379	13,626	15,471	11,176	13,508	14,349
Tasso di mortalità	7,620	5,611	6,840	6,339	5,984	6,825
Tassodi immigratorietà	43,376	47,61	69,05	70,39	74,21	71,40
Tasso di emigratorietà	54,513	50,50	51,14	53,88	53,52	60,90
Tasso incremento migratorio	-11,137	-2,89	17,91	16,51	20,69	10,50
Tasso incremento naturale	1,758	8,015	8,631	4,837	7,523	7,525
Tasso incremento totale	-9,379	5,130	26,545	21,351	28,212	18,024

**INDICI DELLA POPOLAZIONE - ANNI 2006,2007,2008,2009,2010,2011**

INDICI	2011	2010	2009	2008	2007	2006
Indice di struttura della pop. attiva	109,75	95,92	92,40	122,36	81,94	111,79
Indice di ricambio della pop. attiva	90,24	78,26	72,53	61,70	55,81	52,56

**INDICE DI DIPENDENZA - ANNI 2006, 2011**

2006	46,09
2007	45,23
2008	44,51
2009	45,40
2010	43,36
2011	43,53

Fonte ISTAT Elaborazione Comune

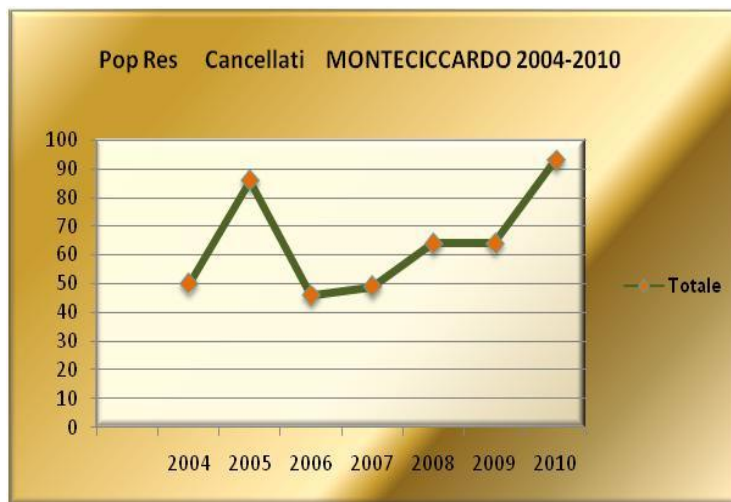
BILANCIO POPOLAZIONE RESIDENTE			
	MONTECICCARDO		ISCRITTI
	Maschi	Femmine	Totale
2004	64	56	120
2005	74	58	132
2006	33	32	65
2007	60	68	128
2008	45	39	84
2009	46	45	91
2010	41	33	74

Fonte ISTAT Elaborazione Comune



BILANCIO POPOLAZIONE RESIDENTE			
	MONTECICCARDO		Cancellati
	Maschi	Femmine	Totale
2004	29	21	50
2005	<b>48</b>	<b>38</b>	<b>86</b>
2006	31	15	46
2007	30	19	49
2008	29	35	64
2009	30	34	64
2010	49	44	93

Fonte ISTAT Elaborazione Comune



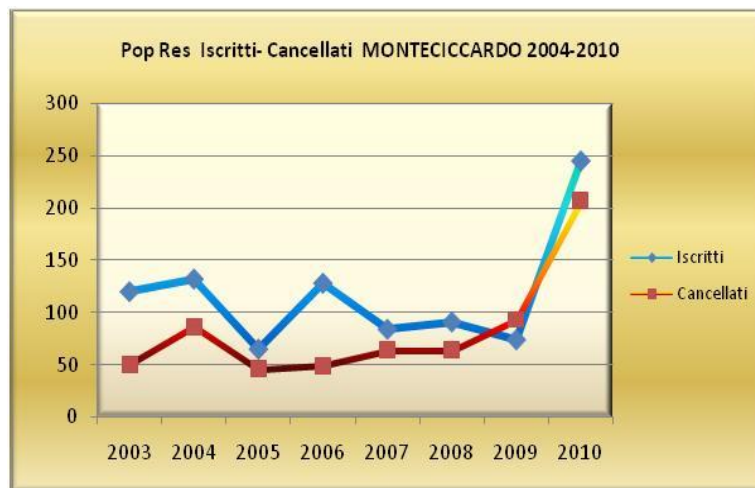


BILANCIO POPOLAZIONE RESIDENTE			
MONTECICCARDO	ISCRITTI		
	Maschi	Femmine	Totale
2004	64	56	120
2005	74	58	132
2006	33	32	65
2007	60	68	128
2008	45	39	84
2009	46	45	91
2010	41	33	74

Fonte ISTAT Elaborazione Comune

BILANCIO POPOLAZIONE RESIDENTE			
MONTECICCARDO	Cancellati		
	Maschi	Femmine	Totale
2004	29	21	50
2005	<b>48</b>	<b>38</b>	<b>86</b>
2006	31	15	46
2007	30	19	49
2008	29	35	64
2009	30	34	64
2010	49	44	93

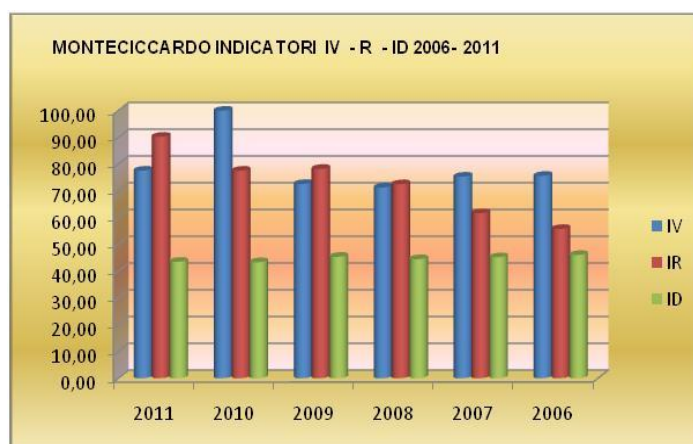
Fonte ISTAT Elaborazione Comune





INDICATORI DEMOGRAFICI 2006-2011

		2011	2010	2009	2008	2007	2006
VECCHIAIA	<b>IV</b>	77,59	100,00	72,61	71,28	75,36	75,64
RICAMBIO POP ATTIVA	<b>IR</b>	90,24	77,55	78,26	72,53	61,70	55,81
DIPENDENZA	<b>ID</b>	43,53	43,36	45,40	44,51	45,23	46,09



$$IV = \frac{P\ 65+}{P\ 0-14} \times 100$$

$$IR = \frac{P\ 60-64}{P\ 15-19} \times 100$$

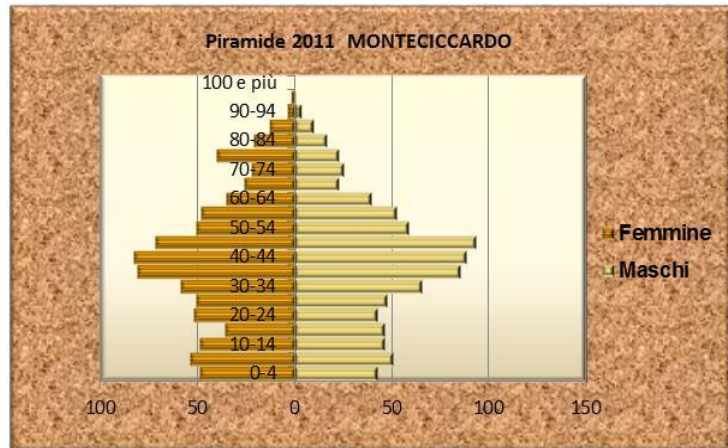
$$ID = \frac{P\ 0-14 + P\ 65+}{P\ 15-64} \times 100$$

Popolazione res 1 Gen 2011 età, sesso

## MONTECICCARDO

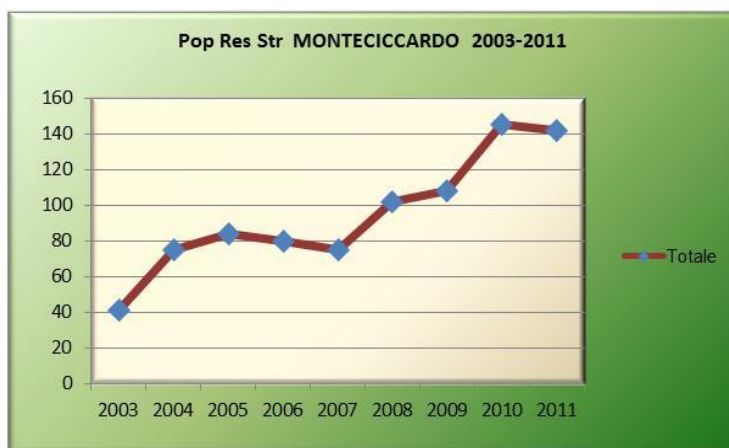
Eta'	Maschi	Femmine	TOTALE
0-4	42	49	91
5-9	50	54	104
10-14	46	49	95
15-19	46	36	82
20-24	42	52	94
25-29	47	51	98
30-34	65	59	124
35-39	85	81	166
40-44	88	83	171
45-49	93	72	165
50-54	58	51	109
55-59	52	48	100
60-64	39	35	74
65-69	22	26	48
70-74	25	22	47
75-79	22	40	62
80-84	16	21	37
85-89	9	13	22
90-94	3	4	7
95-99	0	2	2
100-piu	0	0	0
<b>Totale</b>	<b>850</b>	<b>848</b>	<b>1698</b>

Fonte ISTAT Elaborazione Comune



POPOLAZIONE RESIDENTE STRANIERA			
MONTECICCARDO			
	Maschi	Femmine	TOTALE
2003	24	17	41
2004	40	35	75
2005	45	39	84
2006	44	36	80
2007	40	35	75
2008	49	53	102
2009	55	53	108
2010	72	73	145
2011	67	75	142

Fonte ISTAT Elaborazione Comune



Popolazione residente al 1 Gennaio 2003-2011 per età, sesso e stato civile												
MONTECICCARDO												
ANNI	Celibi	Coniugati	Divorziati	Vedovi	MASCHI	Nubili	Coniugate	Divorziate	Vedove	FEMMINE	TOTALE	
2003	302	357	4	14	677	230	350	6	66	652	1329	
2004	319	375	5	16	715	248	369	5	68	690	1405	
2005	349	383	8	14	754	268	387	5	69	729	1483	
2006	367	389	9	14	779	284	383	11	74	752	1531	
2007	364	395	9	17	785	295	390	11	73	769	1554	
2008	384	406	14	17	821	327	407	14	77	825	1646	
2009	402	403	18	17	840	341	403	15	76	835	1675	
2010	415	406	20	19	860	356	407	15	76	854	1714	
2011	411	399	21	19	850	353	401	15	79	848	1698	

Fonte ISTAT Elaborazione Comune



<b>BILANCIO DEMO STRANIERI 2010</b>			
<b>MONTECICCARDO</b>	<b>Maschi</b>	<b>Femmine</b>	<b>Totale</b>
Residente al 1° Gennaio	72	73	145
Totale iscritti	9	13	22
Totale cancellati	14	11	25
residente al 31 Dicembre	67	75	142
Minorenni			
Nati in Italia			

Fonte ISTAT Elaborazione Comune

<b>BILANCIO DEMO STRANIERI 2009</b>			
<b>MONTECICCARDO</b>	<b>Maschi</b>	<b>Femmine</b>	<b>Totale</b>
Residente al 1° Gen	55	53	108
Totale iscritti	20	24	44
Totale cancellati	3	4	7
Residente al 31 Dic	72	73	145
Minorenni	24	31	55
Nati in Italia	17	18	35

Fonte ISTAT Elaborazione Comune

<b>BILANCIO DEMO STRANIERI 2008</b>			
<b>MONTECICCARDO</b>	<b>Maschi</b>	<b>Femmine</b>	<b>Totale</b>
Residente al 1° Gen	49	53	102
Totale iscritti	14	11	25
Totale cancellati	8	11	19
Residente al 31 Dic	55	53	108
Minorenni	18	11	29
Nati in Italia	12	11	23

Fonte ISTAT Elaborazione Comune

## POPOLAZIONE

**Popolazione residente:** Insieme di persone aventi dimora abituale nel comune ed ivi presenti alla data del Censimento e delle persone aventi anch'esse dimora abituale nel comune, ma che alla data del Censimento risultavano assenti per emigrazione in altro comune o all'estero, servizio di leva, richiamo alle armi e di volontariato, istruzione e noviziato religioso, ricovero in istituti di cura (con permanenza inferiore ai due anni), detenzione in attesa di giudizio, affari, turismo, breve cura, servizio statale all'estero, missione fuori sede, corsi di qualificazione o aggiornamento o avanzamento, imbarco su navi della marina militare o mercantile.

$$\text{Rapporto di mascolinità} = \frac{\text{Popolazione maschile}}{\text{Popolazione femminile}} \times 100$$

$$\text{Variazione assoluta popolazione 1981 - 1991} = \text{Popolazione censita 1991} - \text{Popolazione censita 1981}$$

$$\text{Variazione percentuale popolazione 1981 - 1991} = \frac{\text{Popolazione 1991} - \text{Popolazione 1981}}{\text{Popolazione 1981}} \times 100$$

$$\text{Saldo naturale 1981 - 1991} = \text{Nati}_{1981-1991} - \text{Morti}_{1981-1991}$$

$$\text{Saldo migratorio 1981 - 1991} = \text{Iscritti}_{1981-1991} - \text{Cancellati}_{1981-1991}$$

**Famiglia:** Insieme di persone legate da vincolo di matrimonio, parentela, affinità, adozione, tutela o da vincoli affettivi, coabitanti ed aventi dimora abituale nello stesso comune (anche se non ancora iscritte nella anagrafe della popolazione del comune medesimo). Una famiglia può essere costituita anche da una persona sola (famiglia unipersonale), da nessun nucleo familiare (famiglie senza nuclei) oppure da più nuclei familiari (famiglie con uno, due o più nuclei).

---

Il nucleo familiare identifica l'insieme di persone coabitanti che sono legate da vincoli di coppia (coniugate o non coniugate) e/o da vincolo genitore/figlio. In particolare un figlio continua a far parte del nucleo familiare dei genitori ( o del genitore) fino a quando non costituisce una nuova coppia o fino a quando non diventa genitore egli stesso ( e forma un altro nucleo familiare).

Il concetto di nucleo familiare è un concetto normalmente più restrittivo rispetto a quello di famiglia: nell'ambito di una famiglia infatti possono esistere uno o più nuclei familiari o può non esservene nessuno come nel caso di famiglie unipersonali.

---

$$\text{N}^\circ \text{ medio di componenti per famiglia} = \frac{\text{Componenti delle famiglie}}{\text{Famiglie residenti}}$$

---

---

$$\text{Densità abitativa} = \frac{\text{Popolazione}}{\text{Superficie territoriale (Kmq)}}$$

---

$$\text{Indice di vecchiaia} = \frac{\text{Popolazione } e (65 - W)}{\text{Popolazione } e (0 - 14)} \cdot 100$$

---

$$\text{Indice di dipendenza} = \frac{\text{Popolazione } (0 - 14) + \text{Popolazione } (65 - W)}{\text{Popolazione } (15 - 64)} \cdot 100$$

---



---

$$\text{Indice di dipendenza giovanile} = \frac{\text{Popolazione (0-14)}}{\text{Popolazione (15-64)}} \times 100$$

---

$$\text{Indice di dipendenza degli anziani} = \frac{\text{Popolazione (65-W)}}{\text{Popolazione (15-64)}} \times 100$$

---

$$\text{Indice di struttura} = \frac{\text{Popolazione (40-64)}}{\text{Popolazione (15-39)}} \times 100$$

---

$$\text{Indice di ricambio} = \frac{\text{Popolazione (60-64)}}{\text{Popolazione (15-19)}} \times 100$$

---

**Popolazione anagrafica:** la popolazione che ha dimora abituale nel comune (popolazione residente). L'ufficio di anagrafe procede al continuo aggiornamento mediante iscrizione dei nati da genitori residenti e di coloro che stabiliscono la loro residenza nel comune e cancellazione dei morti residenti nel comune e di coloro che trasferiscono la loro residenza fuori dal comune.

---

**Variazione assoluta popolazione 1991 - 1999** = Popolazione res. 1999 - Popolazione res. 1991

---

**Variazione percentuale popolazione 1999 - 1991** =  $\frac{\text{Popolazione 1999} - \text{Popolazione 1991}}{\text{Popolazione 1991}} \times 100$

---

**Iscritti:** le iscrizioni per trasferimento di residenza riguardano le persone trasferitesi da altro comune o dall'estero.

---

**Cancellati :** le cancellazioni per trasferimento di residenza riguardano coloro che si sono trasferiti in un altro comune o all'estero.

---

---

**Saldo naturale = Nati - Morti**

**Saldo migratorio = Iscritti - Cancellati**

**Saldo generale = (Nati + Iscritti) - (Morti + Cancellati)**

**Tasso generico di natalità =  $\frac{\text{Nati}}{\text{Popolazione residente media}} \cdot 1.000$**

**Tasso generico di mortalità =  $\frac{\text{Morti}}{\text{Popolazione residente media}} \cdot 1.000$**

**Tasso di incremento naturale =  $\frac{\text{Saldo naturale}}{\text{Popolazione residente media}} \cdot 1.000$**

**Tasso di iscrizione =  $\frac{\text{Iscritti}}{\text{Popolazione residente media}} \cdot 1.000$**

**Tasso di cancellazione =  $\frac{\text{Cancellati}}{\text{Popolazione residente media}} \cdot 1.000$**

**Tasso di incremento migratorio =  $\frac{\text{Saldo migratorio}}{\text{Popolazione residente media}} \cdot 1.000$**

**Tasso di incremento generale =  $\frac{\text{Saldo generale}}{\text{Popolazione residente media}} \cdot 1.000$**

**Tasso di nuzialità =  $\frac{\text{Matrimoni}}{\text{Popolazione residente media}} \cdot 1.000$**

---



MONTECICCARDO