

COMUNE DI COLBORDOLO

STATISTICA 2012



**COLBORDOLO**

PIAZZA DEL POPOLO N°5

Tel 0721-49621 - FAX 0721- 447579

E-mail [comune.colbordolo@provincia.ps.it](mailto:comune.colbordolo@provincia.ps.it)

Sindaco	PENSALFINI MASSIMO
Vice Sindaco	MENGARELLI ALESSANDRO
Assessore	CALZOLARI MIRCO
Assessore	FERRI GIORGIO
Assessore	TONTARDINI SANDRO
Assessore	SPARAVENTI FRANCESCA

**COLBORDOLO**

PROVINCIA	PESARO URBINO
UNIONE	PIAN DEL BRUSCOLO
ASUR - ZONA TERR.LE	1
AMBITO TER. - SOCIALE	1

**COLBORDOLO**

ALTITUDINE	
MINIMA	50
MASSIMA	399

SUPERFICIE	Kmq	27,43
------------	-----	-------

1 GEN 2011

POPOLAZIONE RESIDENTE	
MASCHI	3149
FEMMINE	3087
TOTALE	<b>6236</b>

DENSITA' POPOLAZIONE Kmq	227,34
FAMIGLIE RESIDENTI	2256

CLASSI D'ETA'	M	F	MF
<5	1024	978	<b>2002</b>
DA 5 A 9	975	875	<b>1850</b>
DA 10 A 14	897	790	<b>1687</b>
DA 15 A 19	784	745	<b>1529</b>
DA 20 A 64	10121	9750	<b>19871</b>
OLTRE 65	1967	2351	<b>4318</b>

## CLASSI D'ETA' SPECIFICHE 2011

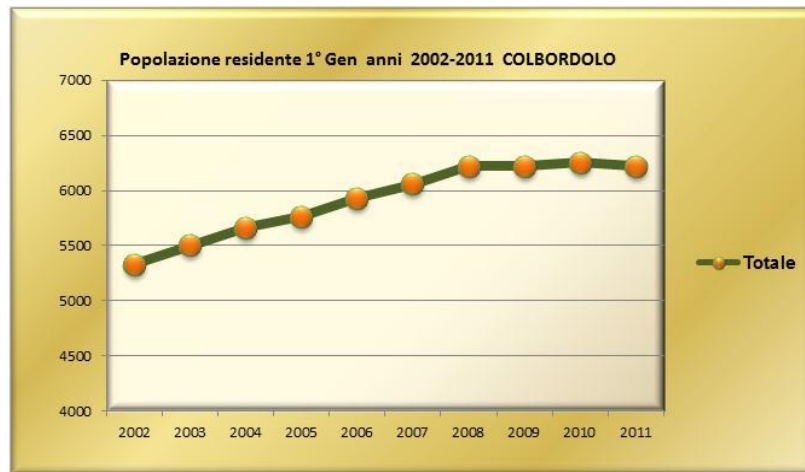
CLASSI	MASCHI	FEMMI NE	TOTALE
0-2	124	111	<b>235</b>
3-5	124	116	<b>240</b>
6-10	182	167	<b>349</b>
11-13	118	86	<b>204</b>
14	44	32	76
14-18	158	152	<b>310</b>
19	34	32	66
19-29	371	417	<b>788</b>
30-64	1656	1550	<b>3206</b>
65-OLTRE	416	488	<b>904</b>

CLASSI	MASCHI	FEMMI NE	TOTALE
20-29	337	385	<b>722</b>
30-39	585	515	<b>1100</b>
40-49	514	501	<b>1015</b>
50-59	375	367	<b>742</b>
60-69	313	292	<b>605</b>
70-OLTRE	285	363	<b>648</b>

PAG 1

POPOLAZIONE RESIDENTE ANNO 2002-2011 al 1° Gen COLBORDOLO			
	MASCHI	FEMMI NE	TOTALE
2002	2723	2607	<b>5330</b>
2003	2807	2696	<b>5503</b>
2004	2889	2774	<b>5663</b>
2005	2938	2828	<b>5766</b>
2006	3017	2914	<b>5931</b>
2007	3083	2976	<b>6059</b>
2008	3178	3044	<b>6222</b>
2009	3178	3044	<b>6222</b>
2010	3186	3068	<b>6254</b>
2011	3178	3058	<b>6236</b>

Fonte ISTAT Elaborazione Comune



## STRANIERI RESIDENTI PER SESSO - ANNO 2011

Stranieri residenti	Maschi	Femmine	Totale
	422	442	864

## INDICI DI VECCHIAIA E INVECCHIAMENTO - ANNI 2004, 2011

	2011	2010	2009	2008	2007	2006
Vecchiaia	81,88	79,20	79,12	78,94	77,94	79,72
Invecchiamento	14,49	14,20	13,85	13,55	13,61	13,58

## INDICI DELLA POPOLAZIONE - ANNI 2006,2007,2008,2009,2010

INDICI	2010	2009	2008	2007	2006	2005
Tassodi natalità	11,369	13,626	15,471	11,176	13,508	14,349
Tasso di mortalità	5,925	5,611	6,840	6,339	5,984	6,825
Tassodi immigratorietà	41,633	47,611	69,050	70,392	74,207	71,397
Tasso di emigratorietà	49,960	50,497	51,136	53,878	53,518	60,898
Tasso incremento migratorio	-8,327	-2,886	17,914	16,514	20,689	10,500
Tasso incremento naturale	5,444	8,015	8,631	4,837	7,523	7,525
Tasso incremento totale	-2,882	5,130	26,545	21,351	28,212	18,024

## INDICI DELLA POPOLAZIONE - ANNI 2006,2007,2008,2009,2010,2011

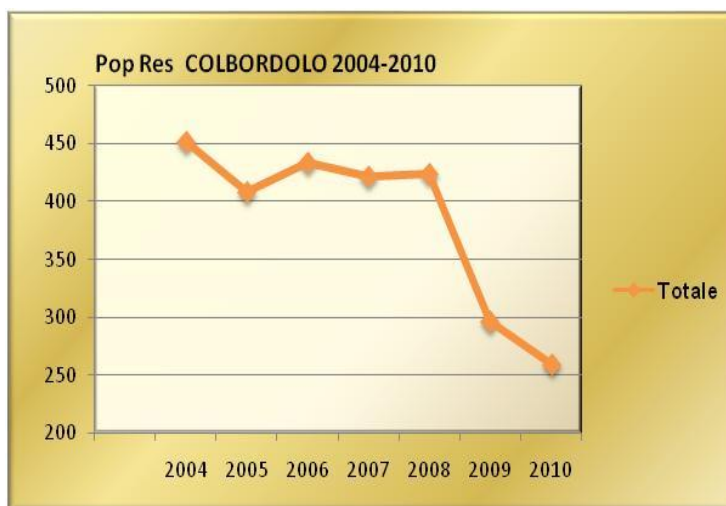
INDICI	2011	2010	2009	2008	2007	2006
Indice di struttura della pop. attiva	99,25	92,70	89,18	85,14	83,16	80,89
Indice di ricambio della pop. attiva	116,33	102,61	92,95	90,26	93,59	86,53

## INDICE DI DIPENDENZA - ANNI 2006, 2011

2006	45,02
2007	45,35
2008	45,03
2009	44,90
2010	47,26
2011	47,49

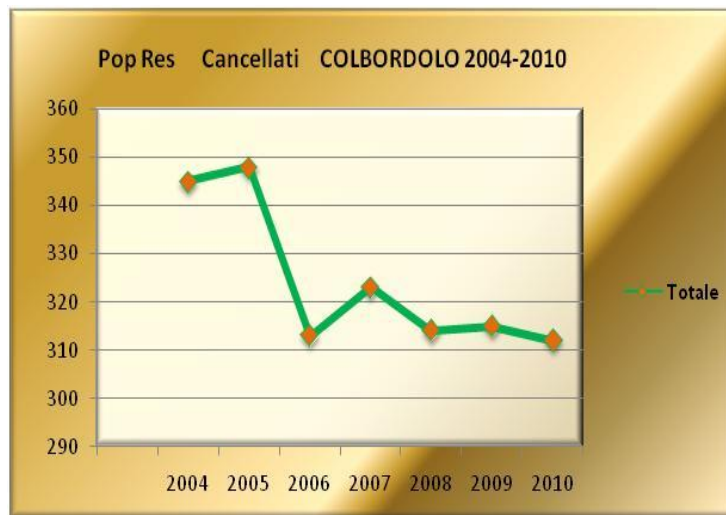
BILANCIO POPOLAZIONE RESIDENTE			
COLBORDOLO	ISCRITTI		
	Maschi	Femmine	Totale
2004	247	205	<b>452</b>
2005	215	193	<b>408</b>
2006	229	205	<b>434</b>
2007	224	198	<b>422</b>
2008	230	194	<b>424</b>
2009	158	139	<b>297</b>
2010	130	130	<b>260</b>

Fonte ISTAT Elaborazione Comune



BILANCIO POPOLAZIONE RESIDENTE			
COLBORDOLO	Cancellati		
	Maschi	Femmine	Totale
2004	196	149	345
2005	193	155	348
2006	167	146	313
2007	175	148	323
2008	<b>166</b>	<b>148</b>	<b>314</b>
2009	175	140	315
2010	181	131	312

Fonte ISTAT Elaborazione Comune

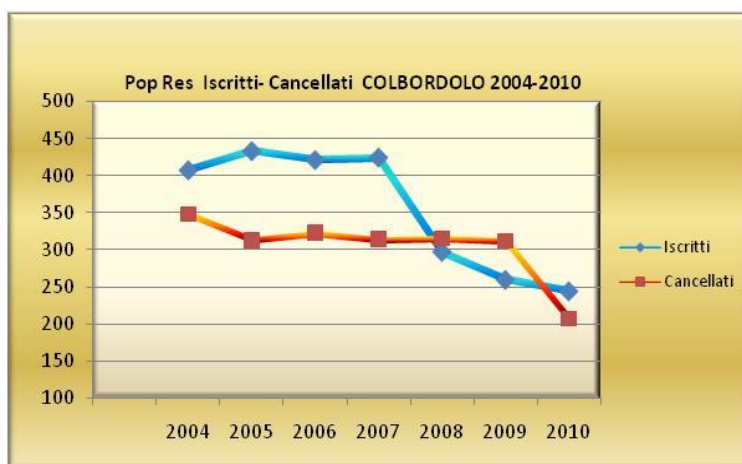


BILANCIO POPOLAZIONE RESIDENTE			
COLBORDOLO	ISCRITTI		
	Maschi	Femmine	Totale
2004	247	205	<b>452</b>
2005	215	193	<b>408</b>
2006	229	205	<b>434</b>
2007	224	198	<b>422</b>
2008	230	194	<b>424</b>
2009	158	139	<b>297</b>
2010	130	130	<b>260</b>

Fonte ISTAT Elaborazione Comune

BILANCIO POPOLAZIONE RESIDENTE			
COLBORDOLO	Cancellati		
	Maschi	Femmine	Totale
2004	196	149	345
2005	193	155	348
2006	167	146	313
2007	175	148	323
2008	<b>166</b>	<b>148</b>	<b>314</b>
2009	175	140	315
2010	181	131	312

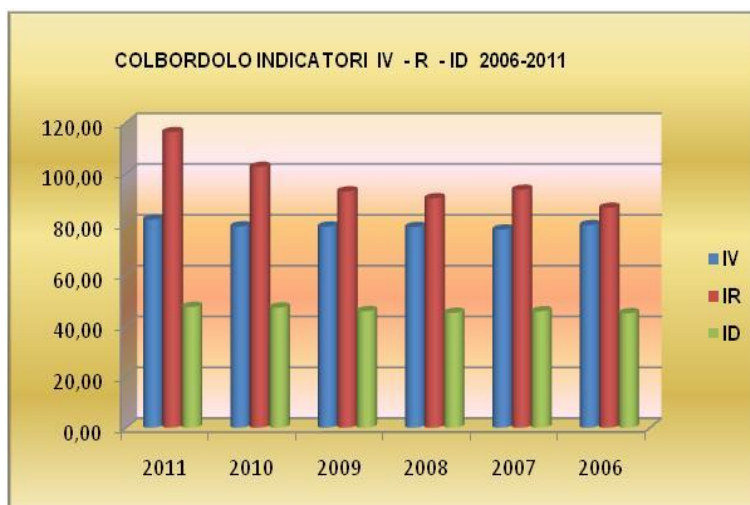
Fonte ISTAT Elaborazione Comune





INDICATORI DEMOGRAFICI 2006-2011

		2011	2010	2009	2008	2007	2006
VECCHIAIA	<b>IV</b>	81,88	79,20	79,12	78,94	77,94	79,72
RICAMBIO POP ATTIVA	<b>IR</b>	116,33	102,61	92,95	90,26	93,59	86,53
DIPENDENZA	<b>ID</b>	47,49	47,26	45,85	45,20	45,80	45,02



$$IV = \frac{P_{65+}}{P_{0-14}} \times 100$$

$$IR = \frac{P_{60-64}}{P_{15-19}} \times 100$$

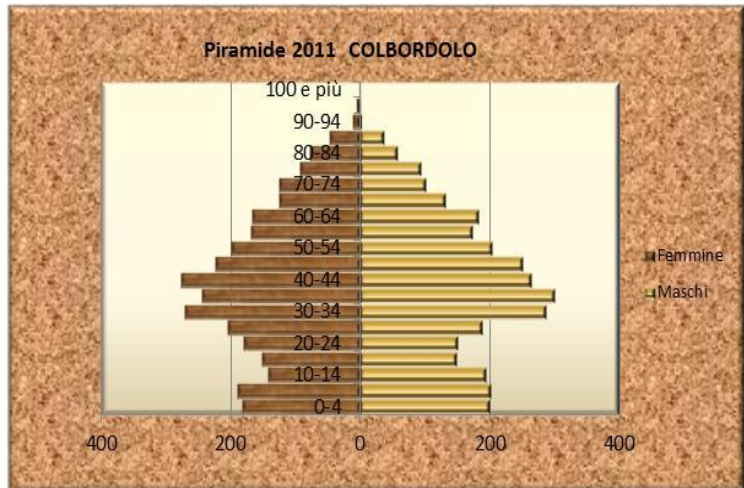
$$ID = \frac{P_{0-14} + P_{65+}}{P_{15-64}} \times 100$$

Popolazione res 1 Gen 2011 età, sesso

## COLBORDOLO

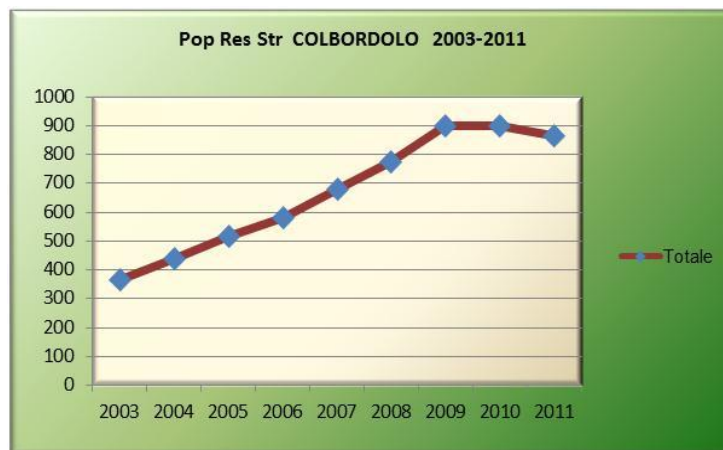
Eta'	Maschi	Femmine	TOTALE
0-4	199	181	380
5-9	200	189	389
10-14	193	142	335
15-19	148	152	300
20-24	150	180	330
25-29	187	205	392
30-34	285	270	555
35-39	300	245	545
40-44	264	277	541
45-49	250	224	474
50-54	202	199	401
55-59	173	168	341
60-64	182	167	349
65-69	131	125	256
70-74	100	126	226
75-79	92	92	184
80-84	56	78	134
85-89	35	47	82
90-94	2	12	14
95-99	0	6	6
100-piu	0	2	2
<b>Totale</b>	3149	3087	6236

Fonte ISTAT Elaborazione Comune



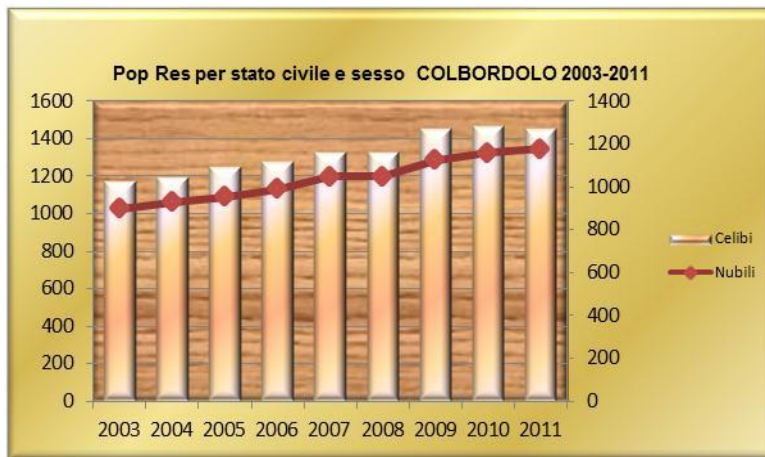
POPOLAZIONE RESIDENTE STRANIERA			
COLBORDOLO			
	Maschi	Femmine	TOTALE
2003	185	179	364
2004	231	208	439
2005	260	257	517
2006	292	289	581
2007	347	331	678
2008	406	368	774
2009	472	429	901
2010	462	436	898
2011	422	442	864

Fonte ISTAT Elaborazione Comune



Popolazione residente al 1 Gennaio 2003-2011 per età, sesso e stato civile												
COLBORDOLO												
ANNI	Celibi	Coniugati	Divorziati	Vedovi	MASCHI	Nubili	Coniugate	Divorziate	Vedove	FEMMINE	TOTALE	
2003	1170	1470	30	53	2723	897	1442	30	238	2607	5330	
2004	1195	1525	34	53	2807	927	1486	36	247	2696	5503	
2005	1248	1554	32	55	2889	953	1532	34	255	2774	5663	
2006	1278	1564	37	59	2938	991	1549	40	248	2828	5766	
2007	1329	1594	38	56	3017	1047	1575	37	255	2914	5931	
2008	1329	1594	38	56	3017	1047	1575	37	255	2914	5931	
2009	1454	1629	42	53	3178	1126	1610	45	263	3044	6222	
2010	1469	1618	46	53	3186	1157	1600	48	263	3068	6254	
2011	1456	1593	51	49	3149	1176	1593	49	269	3087	6236	

Fonte ISTAT Elaborazione Comune



<b>BILANCIO DEMO STRANIERI 2010</b>			
<b>COLBORDOLO</b>	<b>Maschi</b>	<b>Femmine</b>	<b>Totale</b>
Residente al 1° Gennaio	462	436	898
Totale iscritti	54	69	123
Totale cancellati	94	63	157
residente al 31 Dicembre	422	442	864
Minorenni	N.D	N.D	N.D
Nati in Italia	N.D	N.D	N.D

Fonte ISTAT Elaborazione Comune

<b>BILANCIO DEMO STRANIERI 2009</b>			
<b>COLBORDOLO</b>	<b>Maschi</b>	<b>Femmine</b>	<b>Totale</b>
Residente al 1° Gen	472	429	901
Totale iscritti	79	78	157
Totale cancellati	89	71	160
Residente al 31 Dic	462	436	898
Minorenni	137	112	249
Nati in Italia	112	77	189

Fonte ISTAT Elaborazione Comune

<b>BILANCIO DEMO STRANIERI 2008</b>			
<b>COLBORDOLO</b>	<b>Maschi</b>	<b>Femmine</b>	<b>Totale</b>
Residente al 1° Gen	406	368	774
Totale iscritti	120	110	230
Totale cancellati	54	49	103
Residente al 31 Dic	472	429	901
Minorenni	136	109	245
Nati in Italia	110	73	183

Fonte ISTAT Elaborazione Comune

## POPOLAZIONE

**Popolazione residente:** Insieme di persone aventi dimora abituale nel comune ed ivi presenti alla data del Censimento e delle persone aventi anch'esse dimora abituale nel comune, ma che alla data del Censimento risultavano assenti per emigrazione in altro comune o all'estero, servizio di leva, richiamo alle armi e di volontariato, istruzione e noviziato religioso, ricovero in istituti di cura (con permanenza inferiore ai due anni), detenzione in attesa di giudizio, affari, turismo, breve cura, servizio statale all'estero, missione fuori sede, corsi di qualificazione o aggiornamento o avanzamento, imbarco su navi della marina militare o mercantile.

$$\text{Rapporto di mascolinità} = \frac{\text{Popolazione maschile}}{\text{Popolazione femminile}} \times 100$$

**Variazione assoluta popolazione 1981 - 1991** = Popolazione censita 1991 - Popolazione censita 1981

$$\text{Variazione percentuale popolazione 1981 - 1991} = \frac{\text{Popolazione 1991} - \text{Popolazione 1981}}{\text{Popolazione 1981}} \times 100$$

$$\text{Saldo naturale 1981 - 1991} = \text{Nati}_{1981-1991} - \text{Morti}_{1981-1991}$$

$$\text{Saldo migratorio 1981 - 1991} = \text{Iscritti}_{1981-1991} - \text{Cancellati}_{1981-1991}$$

**Famiglia:** Insieme di persone legate da vincolo di matrimonio, parentela, affinità, adozione, tutela o da vincoli affettivi, coabitanti ed aventi dimora abituale nello stesso comune (anche se non ancora iscritte nella anagrafe della popolazione del comune medesimo). Una famiglia può essere costituita anche da una persona sola (famiglia unipersonale), da nessun nucleo familiare (famiglie senza nuclei) oppure da più nuclei familiari (famiglie con uno, due o più nuclei).

---

Il nucleo familiare identifica l'insieme di persone coabitanti che sono legate da vincoli di coppia (coniugate o non coniugate) e/o da vincolo genitore/figlio. In particolare un figlio continua a far parte del nucleo familiare dei genitori ( o del genitore) fino a quando non costituisce una nuova coppia o fino a quando non diventa genitore egli stesso ( e forma un altro nucleo familiare).

Il concetto di nucleo familiare è un concetto normalmente più restrittivo rispetto a quello di famiglia: nell'ambito di una famiglia infatti possono esistere uno o più nuclei familiari o può non esservene nessuno come nel caso di famiglie unipersonali.

---

$$\text{N}^\circ \text{ medio di componenti per famiglia} = \frac{\text{Componenti delle famiglie}}{\text{Famiglie residenti}}$$

---

---

$$\text{Densità abitativa} = \frac{\text{Popolazione}}{\text{Superficie territoriale (Kmq)}}$$

---

$$\text{Indice di vecchiaia} = \frac{\text{Popolazione } e(65 - W)}{\text{Popolazione } e(0 - 14)} \cdot 100$$

---

$$\text{Indice di dipendenza} = \frac{\text{Popolazione } (0 - 14) + \text{Popolazione } (65 - W)}{\text{Popolazione } (15 - 64)} \cdot 100$$

---

---

$$\text{Indice di dipendenza giovanile} = \frac{\text{Popolazione (0-14)}}{\text{Popolazione (15-64)}} \times 100$$

---

$$\text{Indice di dipendenza degli anziani} = \frac{\text{Popolazione (65-W)}}{\text{Popolazione (15-64)}} \times 100$$

---

$$\text{Indice di struttura} = \frac{\text{Popolazione (40-64)}}{\text{Popolazione (15-39)}} \times 100$$

---

$$\text{Indice di ricambio} = \frac{\text{Popolazione (60-64)}}{\text{Popolazione (15-19)}} \times 100$$

---

**Popolazione anagrafica:** la popolazione che ha dimora abituale nel comune (popolazione residente). L'ufficio di anagrafe procede al continuo aggiornamento mediante iscrizione dei nati da genitori residenti e di coloro che stabiliscono la loro residenza nel comune e cancellazione dei morti residenti nel comune e di coloro che trasferiscono la loro residenza fuori dal comune.

---

**Variazione assoluta popolazione 1991 - 1999** = Popolazione res. 1999 - Popolazione res. 1991

---

$$\text{Variazione percentuale popolazione 1999 - 1991} = \frac{\text{Popolazione 1999} - \text{Popolazione 1991}}{\text{Popolazione 1991}} \times 100$$

---

**Iscritti:** le iscrizioni per trasferimento di residenza riguardano le persone trasferitesi da altro comune o dall'estero.

---

**Cancellati :** le cancellazioni per trasferimento di residenza riguardano coloro che si sono trasferiti in un altro comune o all'estero.

---



---

**Saldo naturale = Nati - Morti**

**Saldo migratorio = Iscritti - Cancellati**

**Saldo generale = (Nati + Iscritti) - (Morti + Cancellati)**

**Tasso generico di natalità =  $\frac{\text{Nati}}{\text{Popolazione residente media}} \cdot 1.000$**

**Tasso generico di mortalità =  $\frac{\text{Morti}}{\text{Popolazione residente media}} \cdot 1.000$**

**Tasso di incremento naturale =  $\frac{\text{Saldo naturale}}{\text{Popolazione residente media}} \cdot 1.000$**

**Tasso di iscrizione =  $\frac{\text{Iscritti}}{\text{Popolazione residente media}} \cdot 1.000$**

**Tasso di cancellazione =  $\frac{\text{Cancellati}}{\text{Popolazione residente media}} \cdot 1.000$**

**Tasso di incremento migratorio =  $\frac{\text{Saldo migratorio}}{\text{Popolazione residente media}} \cdot 1.000$**

**Tasso di incremento generale =  $\frac{\text{Saldo generale}}{\text{Popolazione residente media}} \cdot 1.000$**

**Tasso di nuzialità =  $\frac{\text{Matrimoni}}{\text{Popolazione residente media}} \cdot 1.000$**

---



COLBORDOLO