



SANT'AGELO IN LIZZOLA

DISPOSTO art .12 D.Lgs. 267 / 2000
D.Lgs 322/89 -L.R. Marche N. 6 - 29 MARZO 1999



**STATISTICA
2010**



Comune di **SANT'ANGELO IN LIZZOLA**
Piazza IV Novembre n°4 61020 **SANT'ANGELO IN LIZZOLA**

P.IVA: 00372380410 **Cod. Fisc.** 80004130417

Telefono: 0721-489711 **Fax: Sede** 0721-910247

E mail : comune.sant'angeloinlizzola@provincia.ps.it

PEC: comune.sant'angeloinlizzola@emarche.it

GIUNTA

SINDACO	Formica Guido
VICE SINDACO	Ghiselli Angelo
ASSESSORE	Torcolacci Barbara
ASSESSORE	Giombini Germana
ASSESSORE	Gambini Franca
ASSESSORE	Urbinati Urbano

UNIONE PIAN DEL BRUSCOLO

PROVINCIA	PESARO URBINO
UNIONE	PIAN DEL BRUSCOLO
ASUR_ZONA TERR.LE	1
DISTR. SANITARIO	1

SANT'ANGELO IN LIZZOLA**1 GEN 2009**

ALTITUDINE	
MINIMA	45
MASSIMA	312

SUPERFICIE Km ^q	
	11,8

POPOLAZIONE RESIDENTE	
MASCHI	4340
FEMMINE	4320
TOTALE	8660

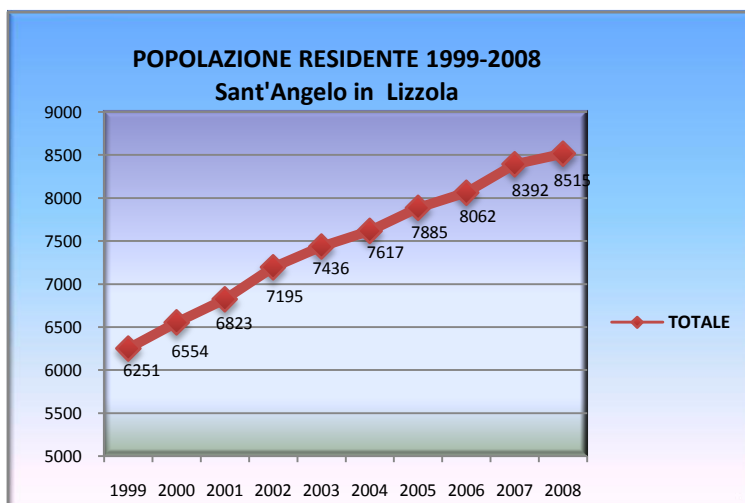
CLASSI D'ETA'	M	F	M+F
<5	278	242	520
DA 5 A 9	244	238	482
DA 10 A 14	261	221	482

DENSITA' POPOLAZIONE Km ^q	733,80
NUMERO FAMIGLIE	3173

DA 15 A 19	210	221	431
DA 20 A 64	2751	2629	5380

MOVIMENTO NATURALE		CLASSI D'ETA'	M	F	M+F
NATI	106	0-14	783	701	1484
MORTI	53	15-64	2961	2850	5811
SALDO	53	65 E OLTRE	550	670	1220
MOVIMENTO MIGRATORIO					
ISCRIZIONI	486				
CANCELLAZIONI	394				
SALDO	92				

Tav 1 POPOLAZIONE RESIDENTE ANNI 1999-2008 SANT'ANGELO IN LIZZOLA			
	MASCHI	FEMMI NE	TOTALE
1999	3072	3179	6251
2000	3229	3325	6554
2001	3381	3442	6823
2002	3590	3605	7195
2003	3710	3726	7436
2004	3820	3797	7617
2005	3941	3944	7885
2006	4056	4006	8062
2007	4218	4174	8392
2008	4294	4221	8515



STRANIERI RESIDENTI PER SESSO - ANNO 2009

	Maschi	Femmine	Totale
Stranieri residenti	392	355	747

INDICI DI VECCHIAIA E INVECCHIAMENTO - ANNI 2007, 2008

	2009	2008	2007	2006	2005
Vecchiaia	79,12	78,94	77,94	79,72	80,80
Invecchiamento	13,85	13,55	13,61	13,58	13,70

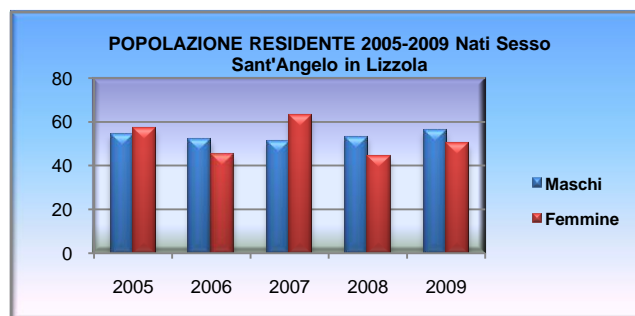
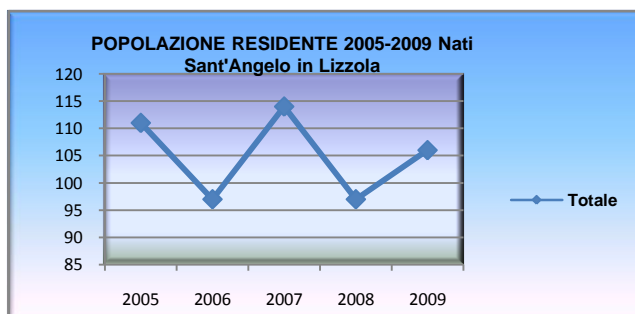
INDICI DELLA POPOLAZIONE - ANNI 2005, 2006, 2007, 2008, 2009

INDICI	2009	2008	2007	2006	2005
Tassodi natalità	13,63	15,47	11,18	13,51	14,35
Tasso di mortalità	5,61	6,84	6,34	5,98	6,82
Tasso di immigratorietà	47,61	69,05	70,39	74,21	71,40
Tasso di emigratorietà	50,50	51,14	53,88	53,52	60,90
Tasso incremento migratorio	-2,89	17,91	16,51	20,69	10,50
Tasso incremento naturale	8,02	8,63	4,84	7,52	7,52
Tasso incremento totale	5,13	26,55	21,35	28,21	18,02
Indice di struttura della pop. attiva	89,18	85,14	83,16	80,89	77,29
Indice di ricambio della pop. attiva	92,95	90,26	93,59	86,53	87,54

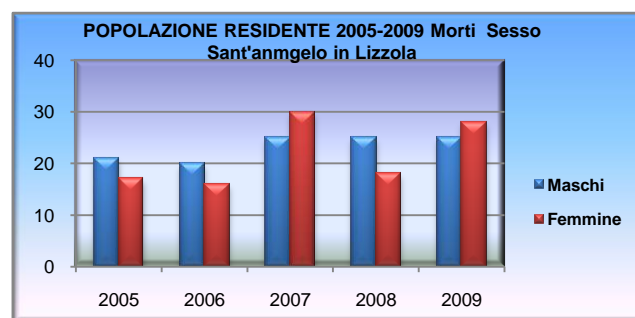
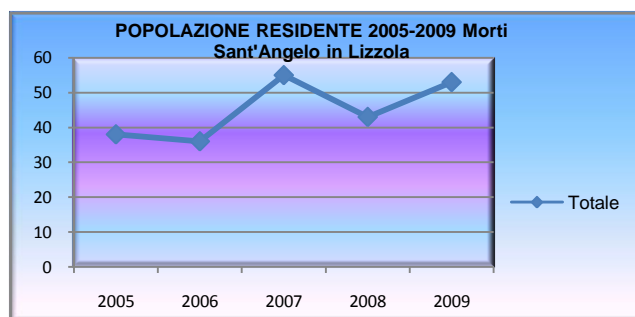
INDICE DI DIPENDENZA - ANNI 2007, 2009

2005	44,80
2006	45,02
2007	45,80
2008	45,20
2009	45,85

Tav 2 POPOLAZIONE RESIDENTE 2005-2009			
SANT'ANGELO IN LIZZOLA NATI			
	Maschi	Femmine	Totale
2005	54	57	111
2006	52	45	97
2007	51	63	114
2008	53	44	97
2009	56	50	106



Tav 3 POPOLAZIONE RESIDENTE 2005-2009			
Sant'Angelo in Lizzola			
	Maschi	Femmine	Totale
2005	21	17	38
2006	20	16	36
2007	25	30	55
2008	25	18	43
2009	25	28	53

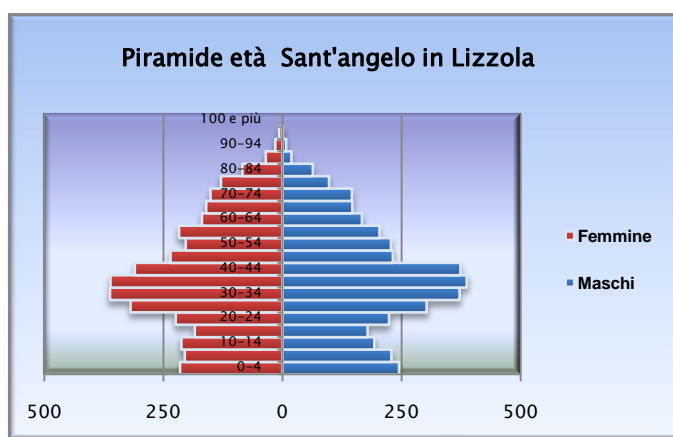


Tav 4 Popolazione residente 1 Gen 2009

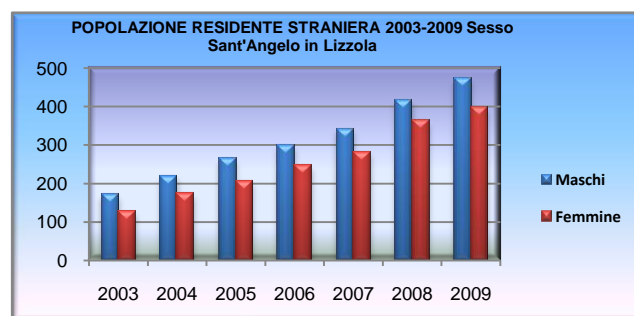
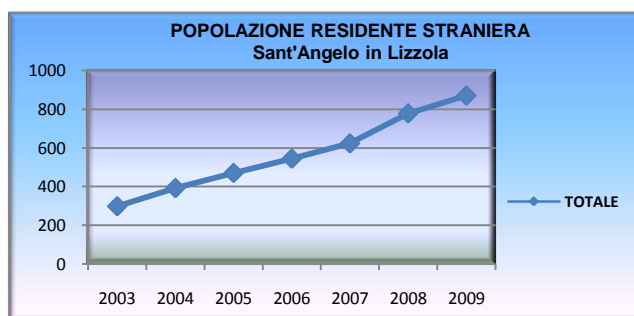
per età, sesso

Comune: Sant'Angelo in lizzola

ETA'	Maschi	Femmine	Totale
0-4	245	215	460
5-9	229	205	434
10-14	193	212	405
15-19	179	184	363
20-24	224	224	448
25-29	303	319	622
30-34	372	362	734
35-39	387	361	748
40-44	374	310	684
45-49	232	235	467
50-54	228	203	431
55-59	204	217	421
60-64	167	169	336
65-69	147	160	307
70-74	146	151	297
75-79	98	129	227
80-84	64	84	148
85-89	19	35	54
90-94	8	15	23
95-99	1	7	8
100 e più	0	0	0
TOTALE	3820	3797	7617



Tab5 POPOLAZIONE RESIDENTE STRANIERA			
Sant'Angelo in Lizzola			
Anni	Maschi	Femmine	Totale
2009	473	398	871
2008	416	363	779
2007	342	282	624
2006	298	247	545
2005	264	207	471
2004	220	173	393
2003	171	128	299



Tav 6 BILANCIO DEMO STRANIERI 2008 SANT'ANGELO IN LIZZOLA			
	Maschi	Femmine	Totale
POP residente al 1° gen	416	363	779
Totale iscritti	116	95	211
Totale cancellati	59	60	119
POP residente 31 Dic	473	398	871
Minorenni	116	84	200
Nati i Italia	63	59	122

Tav 7 BILANCIO DEMO STRANIERI 2007 SANT'ANGELO IN LIZZOLA			
	Maschi	Femmine	Totale
POP residente al 1° gen	342	282	624
Totale iscritti	116	127	243
Totale cancellati	42	46	88
POP residente 31 Dic	416	363	779
Minorenni	102	79	181
Nati i Italia	55	52	107

Tav 8 BILANCIO DEMO STRANIERI 2006 SANT'ANGELO IN LIZZOLA			
	Maschi	Femmine	Totale
POP residente al 1° gen	298	247	545
Totale iscritti	80	69	149
Totale cancellati	36	34	70
POP residente 31 Dic	342	282	624
Minorenni	91	59	150
Nati i Italia	50	40	90





SANT'ANGELO IN LIZZOLA

