



**MONTECICCARDO**

DISPOSTO art . 12 D.Lgs. 267 / 2000  
D.Lgs 322/89 -L.R. Marche N. 6 - 29 MARZO 1999



**STATISTICA  
2010**



Comune di MONTECICCARDO  
Via Roma 33 61020 MONTECICCARDO (PU)

**IVA-Cod.Fisc**            **00362250417**  
**Telefono** 0721 - 1910189 e 0721 - 1910586    Fax 0721- 9101  
**E-mail :** [comune.monteciccardo@provincia.ps.it](mailto:comune.monteciccardo@provincia.ps.it)  
**PEC**            [comune.monteciccardo@emarche.it](mailto:comune.monteciccardo@emarche.it)

#### GIUNTA

SINDACO	Goffi Federico
VICE SINDACO	Morelli Michele
ASSESSORE	Giancolini Elisa
ASSESSORE	Guerra Simone
ASSESSORE	Palazzi Alice

**UNIONE PIAN DEL BRUSCOLO**

PROVINCIA	PESARO URBINO
UNIONE	Pian del Bruscolo
ASUR ZONA TERR.LE	1
DISTR. SANITARIO	1

**MONTECICCARDO**

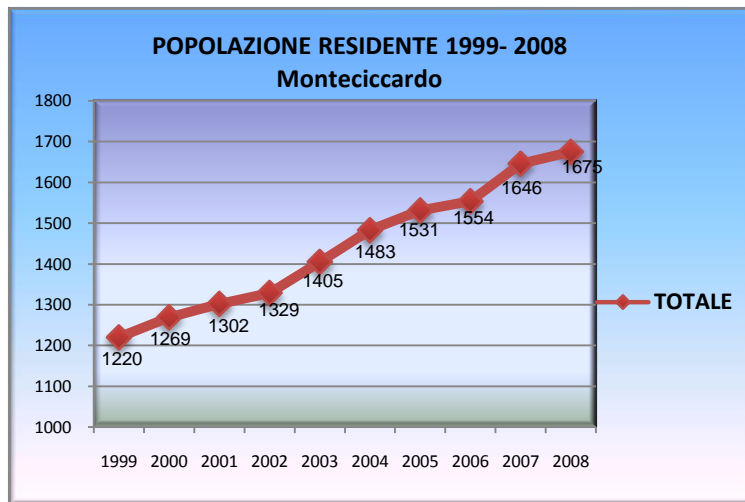
**1 GEN 2009**

<b>ALTITUDINE</b>		<b>SUPERFICIE Kmq</b>
MINIMA	<b>58</b>	<b>25,86</b>
MASSIMA	<b>526</b>	

POPOLAZIONE RESIDENTE		CLASSI D'ETA'			
		M	F	M+F	
MASCHI	840	<5	237	187	<b>424</b>
FEMMINE	835	DA 5 A 9	178	180	<b>358</b>
<b>TOTALE</b>	<b>1675</b>	DA 10 A 14	170	140	<b>310</b>
<b>DENSITA' POPOLAZIONE Kmq</b>	<b>64,77</b>	DA 15 A 19	44	48	<b>92</b>
<b>NUMERO FAMIGLIE</b>	<b>655</b>	DA 20 A 64	547	513	<b>1060</b>

MOVIMENTO NATURALE		CLASSI D'ETA'			
		M	F	M+F	
NATI	21	0-14	149	154	<b>303</b>
MORTI	9	15-64	591	561	<b>1152</b>
SALDO	<b>12</b>	65 E OLTRE	100	120	<b>220</b>
<b>MOVIMENTO MIGRATORIO</b>					
ISCRIZIONI	91				
CANCELLAZIONI	64				
SALDO	<b>27</b>				

Tav 1 POPOLAZIONE RESIDENTE ANNI 1999-2008 MONTECICCARDO			
	MASCHI	FEMMI NE	TOTALE
1999	621	599	<b>1220</b>
2000	646	623	<b>1269</b>
2001	656	646	<b>1302</b>
2002	677	652	<b>1329</b>
2003	715	690	<b>1405</b>
2004	754	729	<b>1483</b>
2005	779	752	<b>1531</b>
2006	785	769	<b>1554</b>
2007	821	825	<b>1646</b>
2008	840	835	<b>1675</b>



## STRANIERI RESIDENTI PER SESSO - ANNO 2009

	Maschi	Femmine	Totale
Stranieri residenti	55	53	108

## INDICI DI VECCHIAIA E INVECCHIAMENTO - ANNI 2007, 2008

	2009	2008	2007	2006	2005
Vecchiaia	78,05	78,38	80,40	81,58	83,92
Invecchiamento	13,49	13,43	13,63	13,73	13,93

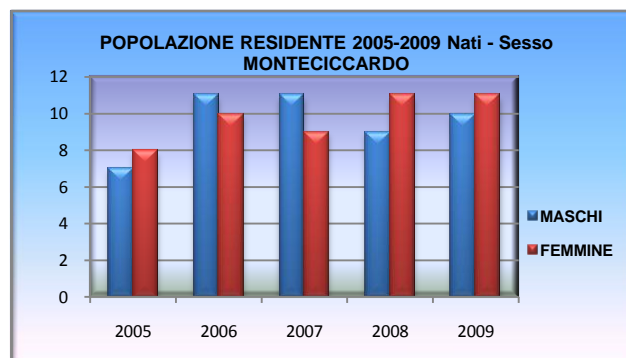
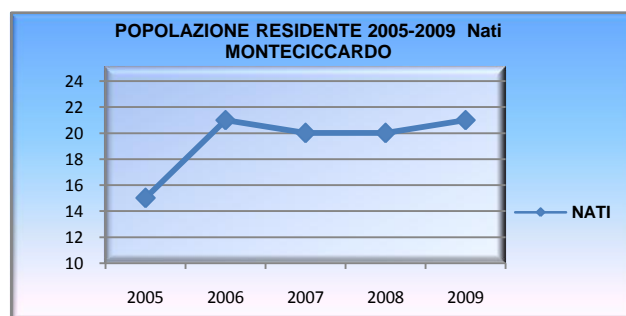
## INDICI DELLA POPOLAZIONE - ANNI 2005, 2006, 2007, 2008, 2009

INDICI	2009	2008	2007	2006	2005
Tasso di natalità	13,626	15,471	11,176	13,508	14,349
Tasso di mortalità	5,611	6,840	6,339	5,984	6,825
Tassodi immigratorietà	47,61	69,05	70,39	74,21	71,40
Tasso di emigratorietà	50,50	51,14	53,88	53,52	60,90
Tasso incremento migratorio	-2,89	17,91	16,51	20,69	10,50
Tasso incremento naturale	8,015	8,631	4,837	7,523	7,525
Tasso incremento totale	5,130	26,545	21,351	28,212	18,024
Indice di struttura della pop. attiva	95,92	92,40	122,36	81,94	111,79
Indice di ricambio della pop. attiva	78,26	72,53	61,70	55,81	52,56

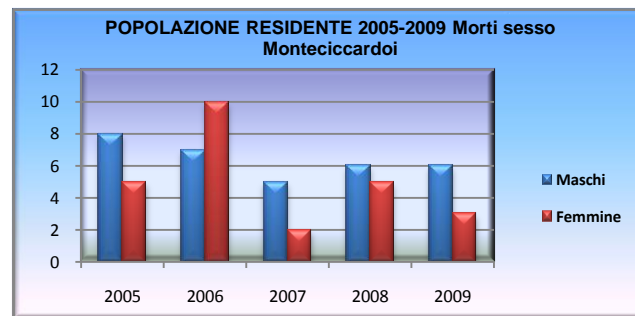
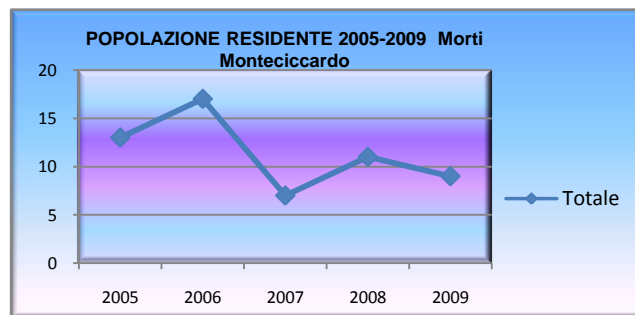
## INDICE DI DIPENDENZA - ANNI 2007, 2009

2005	59,44
2006	46,09
2007	45,23
2008	44,51
2009	45,40

Tav 2 BILANCIO POPOLAZIONE RESIDENTE			
MONTECICCARDO NATI			
Anni	Maschi	Femmine	Totale
2005	7	8	15
2006	11	10	21
2007	11	9	20
2008	9	11	20
2009	10	11	21

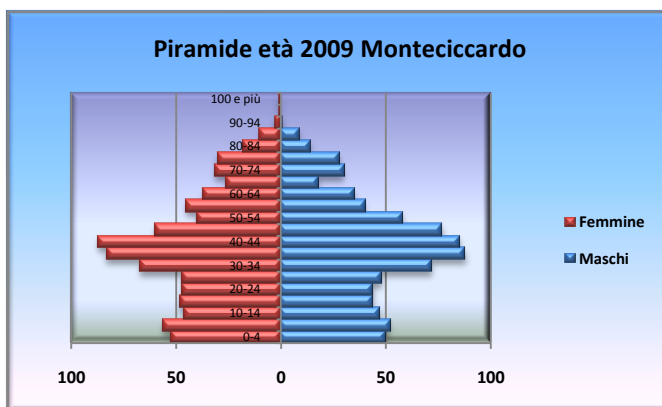


Tav 3 POPOLAZIONE RESIDENTE 2005-2009			
Monteciccardo Morti			
	Maschi	Femmine	Totale
2005	16	23	<b>39</b>
2006	21	14	<b>35</b>
2007	16	22	<b>38</b>
2008	26	16	<b>42</b>
2009	20	15	<b>35</b>



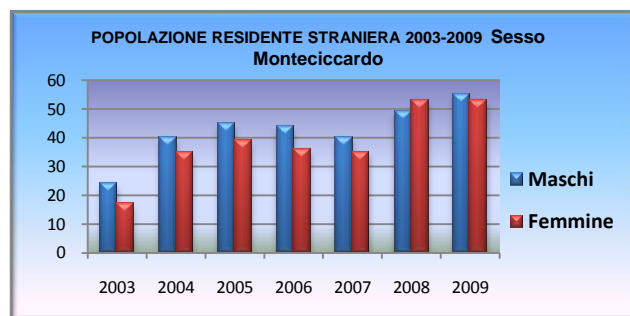
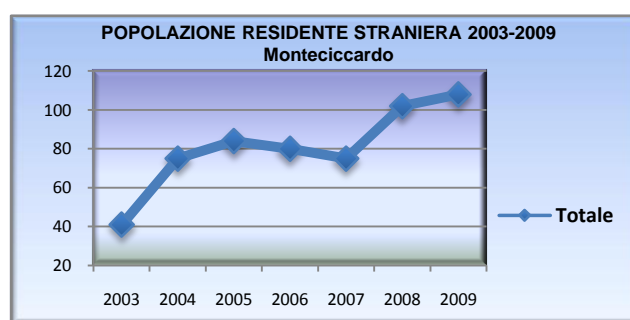
**Tav 4 Popolazione residente 1 Gen 2009**  
per età, sesso  
**Comune: Monteciccardo**

ETA'	Maschi	Femmine	Totale
0-4	50	52	102
5-9	52	56	108
10-14	47	46	93
15-19	44	48	92
20-24	44	47	91
25-29	48	47	95
30-34	72	67	139
35-39	88	83	171
40-44	85	87	172
45-49	77	60	137
50-54	58	40	98
55-59	40	45	85
60-64	35	37	72
65-69	18	26	44
70-74	30	31	61
75-79	28	30	58
80-84	14	18	32
85-89	9	10	19
90-94	1	3	4
95-99	0	1	1
100 e più	0	1	1
<b>TOTALE</b>	<b>840</b>	<b>835</b>	<b>1675</b>






Tab 5 POPOLAZIONE RESIDENTE STRANIERA			
MONTECICCARDO			
	Maschi	Femmine	Totale
2009	55	53	<b>108</b>
2008	49	53	<b>102</b>
2007	40	35	<b>75</b>
2006	44	36	<b>80</b>
2005	45	39	<b>84</b>
2004	40	35	<b>75</b>
2003	24	17	<b>41</b>



<b>Tav 6 BILANCIO DEMO STRANIERI 2008 MONTECICCARDO</b>			
	<b>Maschi</b>	<b>Femmine</b>	<b>Totale</b>
POP residente al 1° gen	49	53	102
Totale iscritti	14	11	25
Totale cancellati	8	11	19
POP residente 31 Dic	55	53	108
Minorenni	18	11	29
Nati i Italia	12	11	23

<b>Tav 7 BILANCIO DEMO STRANIERI 2007 MONTECICCARDO</b>			
	<b>Maschi</b>	<b>Femmine</b>	<b>Totale</b>
POP residente al 1° gen	45	39	84
Totale iscritti	14	19	33
Totale cancellati	10	5	15
POP residente 31 Dic	49	53	102
Minorenni	15	13	28
Nati i Italia	11	9	20

<b>Tav 8 BILANCIO DEMO STRANIERI 2006 MONTECICCARDO</b>			
	<b>Maschi</b>	<b>Femmine</b>	<b>Totale</b>
POP residente al 1° gen	40	35	75
Totale iscritti	13	6	19
Totale cancellati	8	2	10
POP residente 31 Dic	45	39	84
Minorenni	14	9	23
Nati i Italia	6	9	15





---

**MONTECICCARDO**

